



INFOPAKET FÖR SCOUTENS FÖRÄLDRAR

Så roligt att era barn vill vara med i scout! De är så välkomna och vi hoppas att vi kommer att få många fina upplevelser tillsammans. Som föräldrar är ni också välkomna med att delta i utfärder eller hajker tillsammans med era barn. Ni får också gärna berätta om ni har något eget specialintresse som ni vill lära ut.

Stigfinnarna Sundom startade sin verksamhet 2012 som en underavdelning till Frikyrkoscoutkåren Stigfinnarna, som också har aktiva avdelningar i Kvevlax, Vörå och Larsmo. Sedan dess har scoutingen i Sundom växt med en enorm fart och hösten 2020 beslöt vi att bilda en egen kår. Vi har ändå fortsättningsvis samarbete med de övriga frikyrkoscouterna och är en del av barn- och ungdomsverksamheten i Sundom Missionskyrka. Kåren hör till förbundet Finlands Svenska Scouter (FiSSc), som i sin tur hör till den nationella organisationen Suomen Partiolaiset-Finlands Scouter (SP-FS).

ALLMÄNT OM SCOUTING

I scouterna får man prova på aktiviteter genom äventyr och tillsammans med andra upptäcka saker genom ”learning by doing”. Vi vill lära barnen att uppskatta och respektera naturen men vill även att de ska utvecklas som grupp, lära sig att samarbeta och ta hand om varandra. I grupp lär man sig också att alla inte behöver vara bra på alla saker, utan alla hjälps åt och tillsammans kan vi åstadkomma mycket!

Scouterna delas in i olika åldersgrupper enligt följande:

- Vargungar 7-9 år (åk 2-3)
- Äventyrsscouter 10-12 år (åk 4-6)
- Spejarscouter 12-15 år (åk 7-8)
- Explorerscouter 15-17 år (åk 9-)
- Roverscout 18-22 år

IDEAL OCH SCOUTLÖFTE


Scoutrörelsens mål är att fostra goda individer som kan bygga upp ett bättre samhälle. Detta görs på ett sätt som intresserar barnen, genom praktiska aktiviteter i naturen. Vi strävar efter att på ett praktiskt sätt lära scouterna följande ideal:

En vargunges ideal är att

- Respektera andra
- Älska naturen och skydda miljön

För varje åldersgrupp tillkommer ytterligare ett ideal enligt följande:

- Att vara pålitlig (äventyrsscouter)
- Att främja vänskap över gränser (spejarscouter)
- Att känna sitt ansvar och vara aktiv (explorerscouter)



- Att utveckla sig själv som människa (roverscouter)
- Att söka sanningen i tillvaron (roverscouter)

Ett par gånger per år har vi löftesgivning, då alla nya scouter samt de som bytt åldersgrupp avger sina scoutlöften. Scoutlöftet lyder så här:

- Jag lovar att enligt bästa förmåga leva för mitt lands och för världens bästa, att växa i min åskådning och att varje dag förverkliga <åldersgruppens> ideal.

AVLÄMNING, SCOUTHÄLSNING OCH TAPTO

Till rutinerna på ett patrullmöte hör att man som inledning har avlämning, där patrullen ställer upp sig på en kö och anmäler sig klara för kvällens möte. Då använder man sig också av scouthälsningen, som alla scouter får lära sig.

Som avslutning brukar vi ha tapto, där vi stillar oss en stund, ber scoutbönen och sjunger taptosången.

Scoutbönen: Käre Fader i din himmel, du som alltid hjälper mig.
 Vart jag går i världens vimmel, hör min röst som söker dig.
 Hjälp mig leva dig till ära, hedra Finland, mor och far,
 min och andras bördor bära, följa scouters ideal. Amen.

Taptosången: Dagen dör, skymning rår över skog, över berg, över hav.
 Allt är ro, vila trygg, Gud är när.


AVGIFTEN

I Sundom tar vi varje höst upp en årsavgift för alla scouter. Avgiften är densamma oberoende av om man är med hela året eller bara en del av året. Avgiften består av kårens egen medlemsavgift + en andel som går vidare till FiSSc och SP-FS. Medlemmar som av ekonomiska, hälsorelaterade eller sociala skäl har svårt att betala sin medlemsavgift kan ansöka om befrielse.

SCOUTKLÄDER OCH MÄRKEN

När man blir invigd scout och avger sitt scoutlöfte får man en egen **scouthalsduk**, som ingår i medlemsavgiften.

Om man vill kan man köpa en **scoutskjorta** (äventyrsscouter och uppåt) eller kårens egen **scouttröja** (också för yngre scouter). På dem kan man sy fast åldersgruppens **märken**, lägermärken m.m. När man byter åldersgrupp ersätter man den förra åldersgruppens märken med nya. Lägermärken och andra märken som inte är relaterade till någon åldersgrupp lämnas kvar. Det är helt frivilligt att köpa märken. Instruktioner för placeringen hittas på hemsidan. Kåren har också tryckt upp en egen **buff** som man kan köpa om man vill.



MEDLEMSREGISTRET KUKSA

Kuksa är medlemsregistret som SP-FS upprätthåller för alla scouter i Finland. Det är samtidigt ett administrationsverktyg. Anmälan till olika evenemang, läger och utbildningar sköts ofta via Kuksa. För minderåriga ska anmälningar göras av målsman och därför är det viktigt att även denne registrerar sig och skapar användarnamn.


Föräldrarna till nya scouter får instruktioner till hur registreringen görs efter att scouten fått prova på några gånger.

När man registrerar sig som scout har man rättighet att delta i evenemang ordnade av kåren, FiSSc och SP-FS. Dessutom får man följande förmåner:

- Tidningen Scoutposten
- Tidningen Partio
- En scoutförsäkring (andrahandsförsäkring)
- Rabatt på inköp vid Scandinavian Outdoor och Partioaitta.

Det är oerhört viktigt att medlemsregistret Kuksa alltid är uppdaterat, bl.a. gäller scoutförsäkringen enbart för de medlemmar som finns inskrivna i Kuksa och har betalat sin avgift.

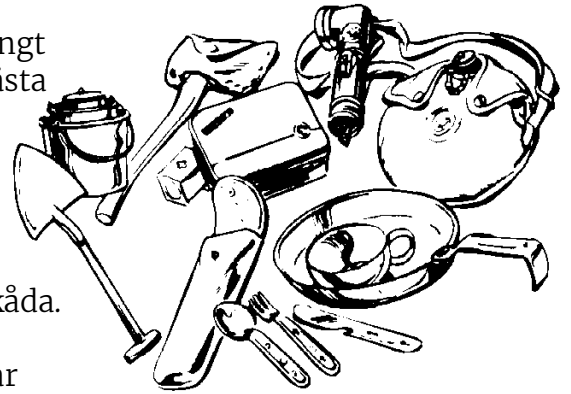




UTRUSTNING

En del av scoutingen handlar om att klara sig så långt som möjligt på så litet som möjligt och göra det bästa av det man har.

Vid patrullmöten räcker det att barnet klär sig enligt väder. Vi meddelar om man behöver ha med sig något extra. Vi rekommenderar dock att man lämnar finkläderna hemma eftersom vi är mycket ute och det kan bli fläckar av bl.a. sot och kåda.



Att låna eller handla på loppis är bra tips. Kåren har ett par varma sovsäckar, sovsäckslakan och liggunderlag att låna ut.

BRA ATT HA:

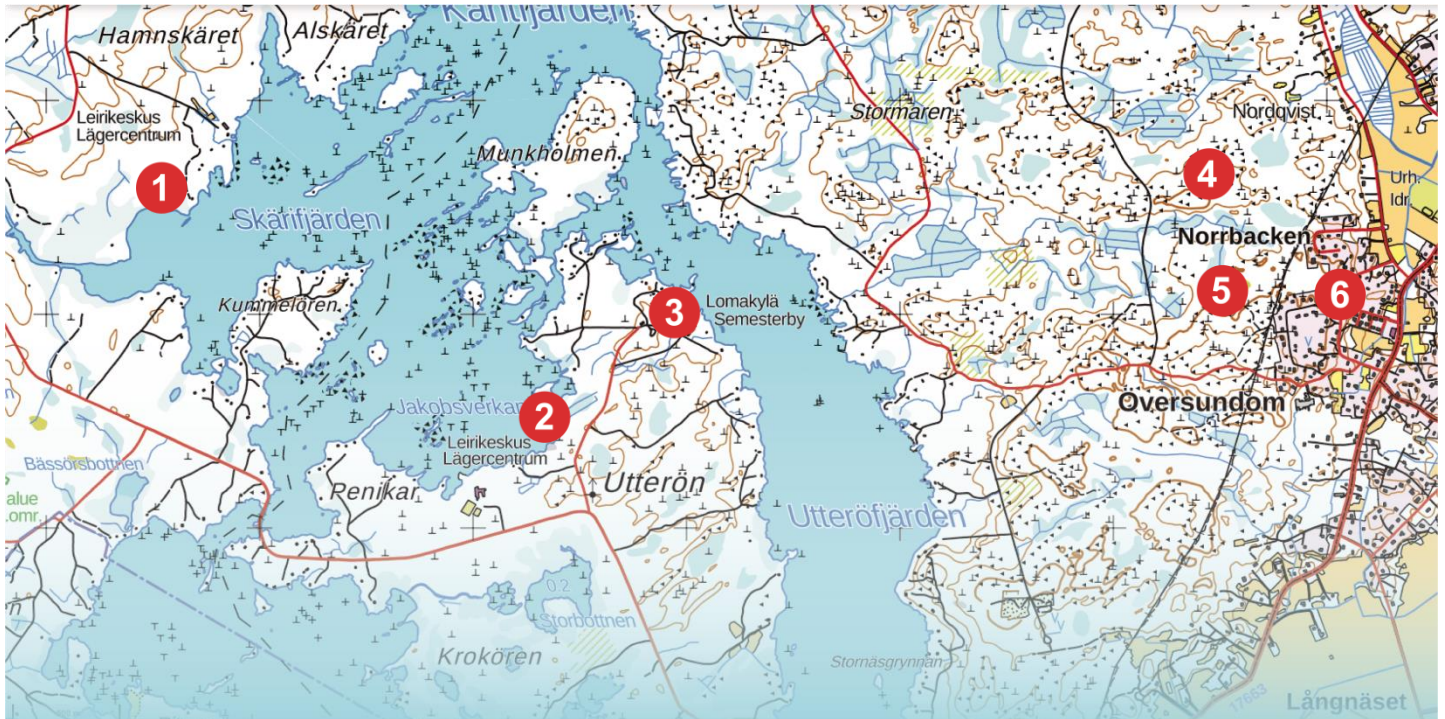
- Tåliga utekläder enligt väder varje gång! Även om vi har program inomhus, kanske vi går ut en stund och leker också.
- Stövlar eller vattentäta skor
- Ficklampa eller pannlampa
- Mugg eller kåsa av plast, metall eller trä
- Tallrik av plast eller metall
- Bestick
- Kniv för äventyrsscouter och äldre. Vargungar får inte ha med sig egen kniv om ledarna inte specifikt bett dem om det. Detta för att vi ska kunna övervaka knivanvändningen för de yngre scouterna.

FÖR HAJKER:

- **Sovsäck.** En sovsäck behöver inte skaffas direkt man börjar i scout, men när man känner sig redo för att vara med på hajker är det en av de viktigaste sakerna i utrustningen. Några tips:
 - Skaffa en varm sovsäck (gärna en med komforttemperatur på några minusgrader)
 - Man kan använda dubbla sovsäckar om de inte är tillräckligt varma
 - Skötsel tips:
 - Tvätta inte sovsäcken om det inte är absolut nödvändigt (om man vill kan man använda sovsäckslakan)
 - Förvara inte sovsäcken i fodralet när den inte används, utan luftigt så att fyllningen hålls fluffig
 - Vid packning: rulla inte, utan knöla ihop den i fodralet
- **Liggunderlag.** Ett tjockt eller två tunna liggunderlag rekommenderas.
- **Rinkka.** Oftast behöver man inte bära sin packning så långt, men om man ska på en vandringshajk behöver man ha en rinkka som rymmer hela packningen.
- Ett **underställ** av ylle kan vara guld värt att ha när man vill hålla sig varm, speciellt vid övernattningar. Yllestrumpor är också bra att ha. Fleece fungerar också och är förmånligare än ylle. Undvik bomull närmast kroppen!



KARTA ÖVER SCOUTERNAS SAMLINGSPLATSER I SUNDOM



1. Åsäng, Fiskartorpsvägen

Vårt nyaste hajkställe.

2. Kärleksudden, Utterö

Kärleksudden används både för patrullmöten och hajker. Samling vid vägkanten.

3. FMU:s fritidsgård, Utterö

Fritidsgården används ibland för patrullmöten, speciellt när vi ska ut och paddla, samt vid läger och andra större evenemang.

4. Tjädermossvägen

Scoutstället en bit in i skogen från Tjädermossvägen används just nu nästan inte alls.

5. Hampträsket

När vi har patrullmöte vid Hampträsket samlas vi alltid vid Sundom Missionskyrka och går sedan tillsammans dit.

6. Sundom Missionskyrka **OBS! Körriktning!**

Vår egen kårlokal. Eftersom vi är ett hundratal scouter och scoutledare som samlas varje onsdag gäller det att se upp med trafiken. För att undvika trafikstockning på Norrbacken önskar vi att ni kör medsols enligt pilarna på kartan om ni för era barn med bil. Kom ihåg att inte blockera någons infart om ni parkerar längs vägen. Samma riktning både vid skjutsning och hämtning!

7. Övriga

Förutom ovan nämnda platser rör vi oss även ganska fritt i byn och samlas ibland vid t.ex. Öjberget, Nässets hamn, Kronvik osv.

